



ТЕРРИТОРИАЛЬНЫЙ ОРГАН ФЕДЕРАЛЬНОЙ СЛУЖБЫ
ГОСУДАРСТВЕННОЙ СТАТИСТИКИ
ПО НОВОСИБИРСКОЙ ОБЛАСТИ

Оперативные итоги естественного движения населения и здравоохранения Новосибирской области



за январь – сентябрь 2022 года



ТЕРРИТОРИАЛЬНЫЙ ОРГАН ФЕДЕРАЛЬНОЙ
СЛУЖБЫ ГОСУДАРСТВЕННОЙ СТАТИСТИКИ
ПО НОВОСИБИРСКОЙ ОБЛАСТИ

Оперативные итоги естественного движения населения и здравоохранения

Новосибирской области

за январь – сентябрь 2022 года

- 01 ПОКАЗАТЕЛИ ЕСТЕСТВЕННОГО ДВИЖЕНИЯ НАСЕЛЕНИЯ
- 02 ЧИСЛО ЗАРЕГИСТРИРОВАННЫХ РОДИВШИХСЯ
- 03 КОЭФФИЦИЕНТ РОЖДАЕМОСТИ
- 04 ЧИСЛО ЗАРЕГИСТРИРОВАННЫХ УМЕРШИХ
- 05 КОЭФФИЦИЕНТ СМЕРТНОСТИ
- 06 ЧИСЛО ЗАРЕГИСТРИРОВАННЫХ БРАКОВ
- 07 КОЭФФИЦИЕНТ БРАЧНОСТИ
- 08 ЧИСЛО ЗАРЕГИСТРИРОВАННЫХ РАЗВОДОВ
- 09 КОЭФФИЦИЕНТ РАЗВОДИМОСТИ
- 10 ЗАБОЛЕВАЕМОСТЬ НАСЕЛЕНИЯ ОТДЕЛЬНЫМИ
ИНФЕКЦИОННЫМИ ЗАБОЛЕВАНИЯМИ

* Ежемесячные данные оперативной статистики





ПОКАЗАТЕЛИ ЕСТЕСТВЕННОГО ДВИЖЕНИЯ НАСЕЛЕНИЯ

ЗА ЯНВАРЬ – СЕНТЯБРЬ 2022 ГОДА

-8,8

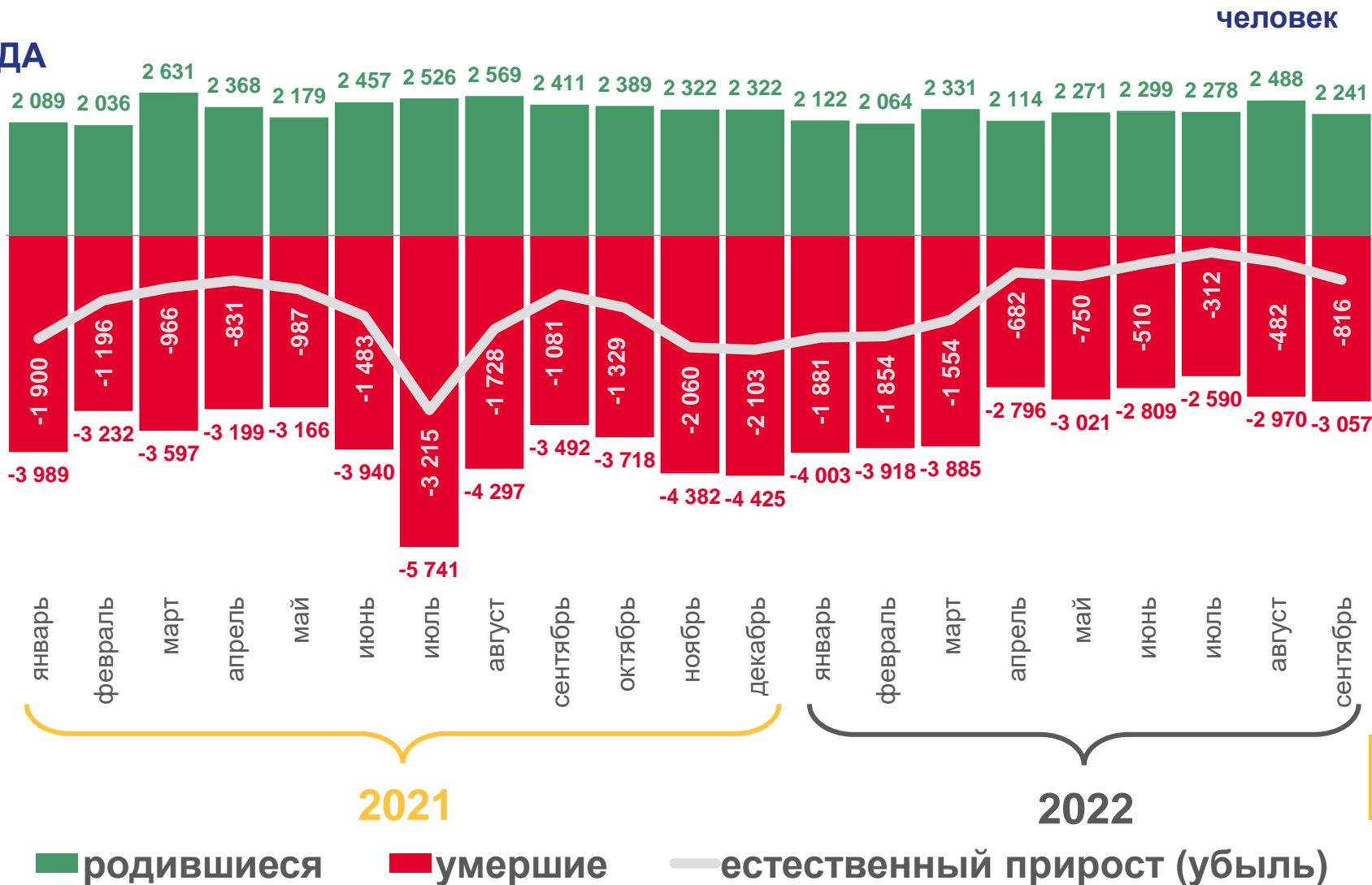
Естественный прирост/убыль населения

тыс. человек

-4,3‰

Коэффициент естественного прироста/убыли населения

в расчете на 1000 человек населения





ЧИСЛО ЗАРЕГИСТРИРОВАННЫХ РОДИВШИХСЯ

ЗА ЯНВАРЬ – СЕНТЯБРЬ 2022 ГОДА

20,2 тыс. человек

Число зарегистрированных родившихся

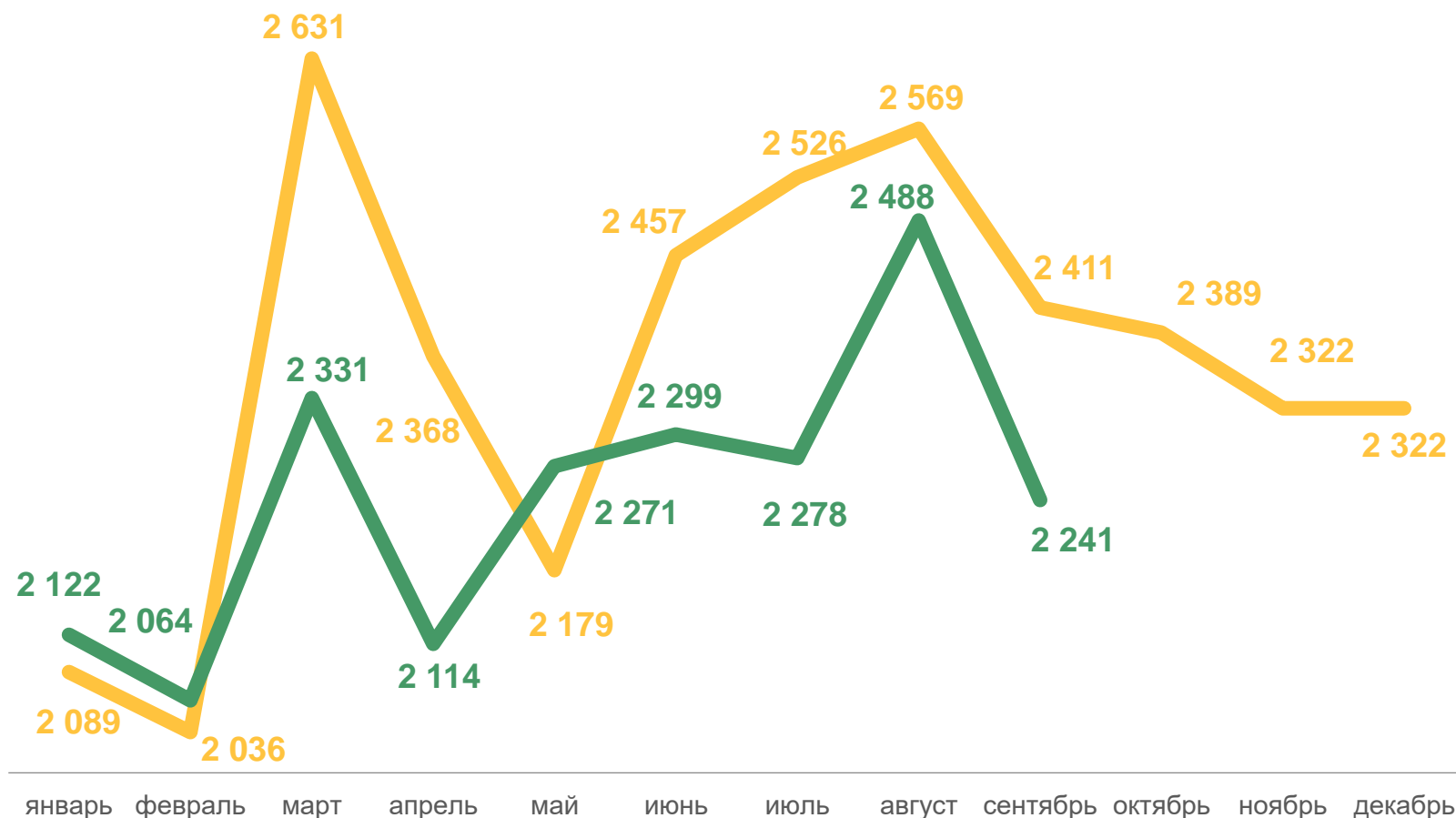
в расчете на 1000 человек населения

9,7‰

Коэффициент рождаемости

-4,9%

Изменение коэффициента к январю – сентябрю 2021 года



2022

2021





КОЭФФИЦИЕНТ РОЖДАЕМОСТИ НА 1000 ЧЕЛОВЕК НАСЕЛЕНИЯ


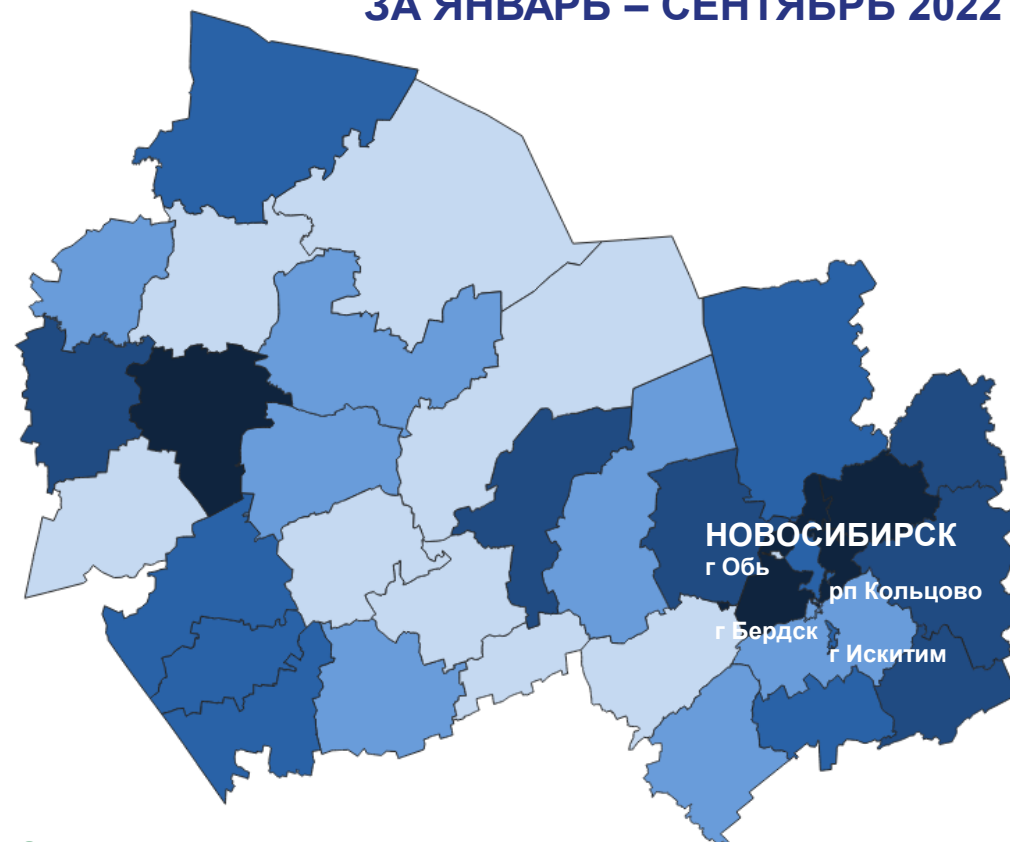
ЗА ЯНВАРЬ – СЕНТЯБРЬ 2022 ГОДА

Муниципальные районы и городские округа с наибольшими и наименьшими значениями показателя



21 муниципальных образований
Значение показателя **меньше**, чем по области

14 муниципальных образований
Значение показателя **равно или больше**, чем по области





ЧИСЛО ЗАРЕГИСТРИРОВАННЫХ УМЕРШИХ

ЗА ЯНВАРЬ – СЕНТЯБРЬ 2022 ГОДА

29,0 тыс. человек

Число зарегистрированных умерших

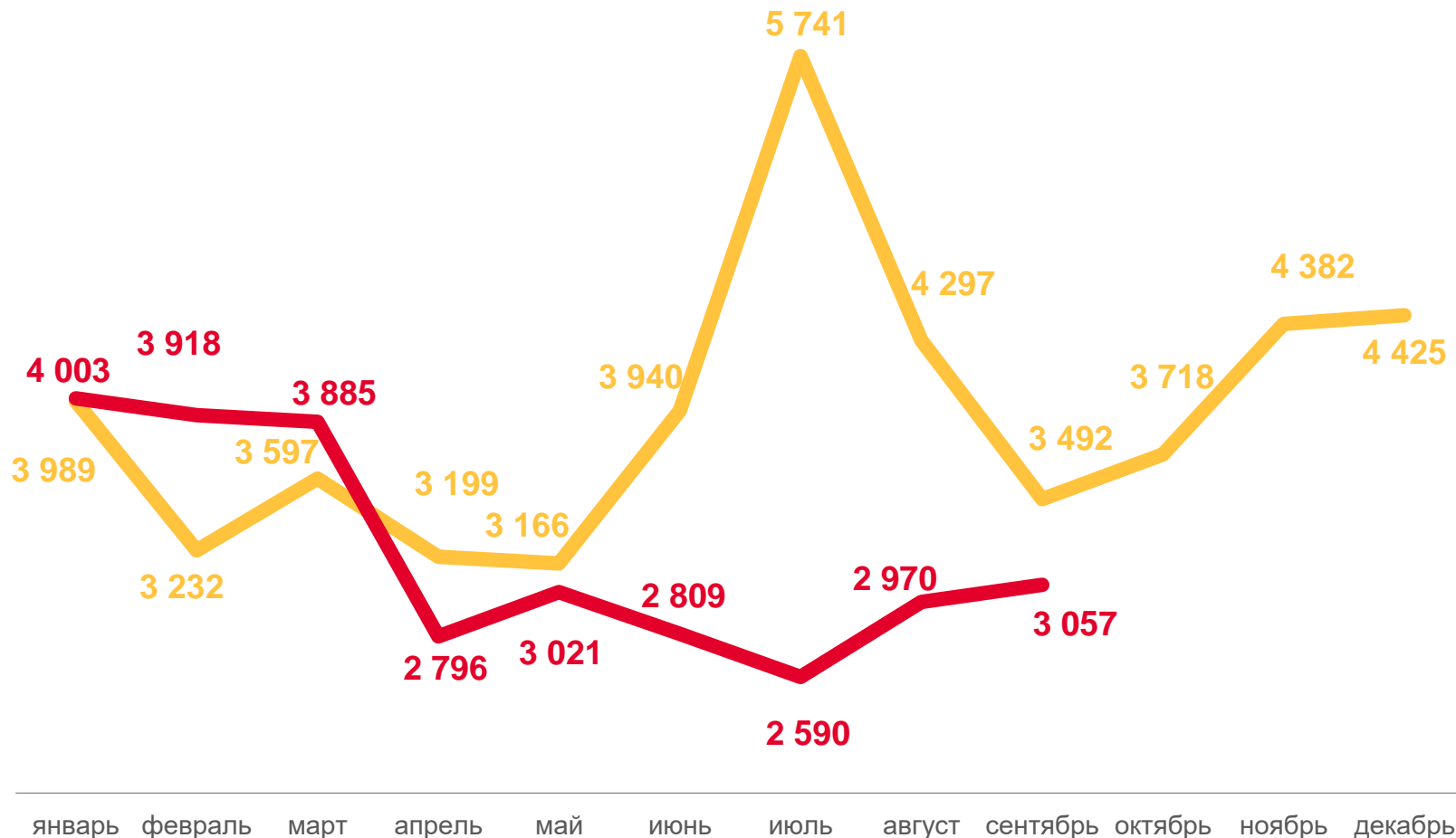
в расчете на 1000 человек населения

14,0 ‰

Коэффициент смертности

-16,2%

Изменение коэффициента к январю – сентябрю 2021 года



2022

2021



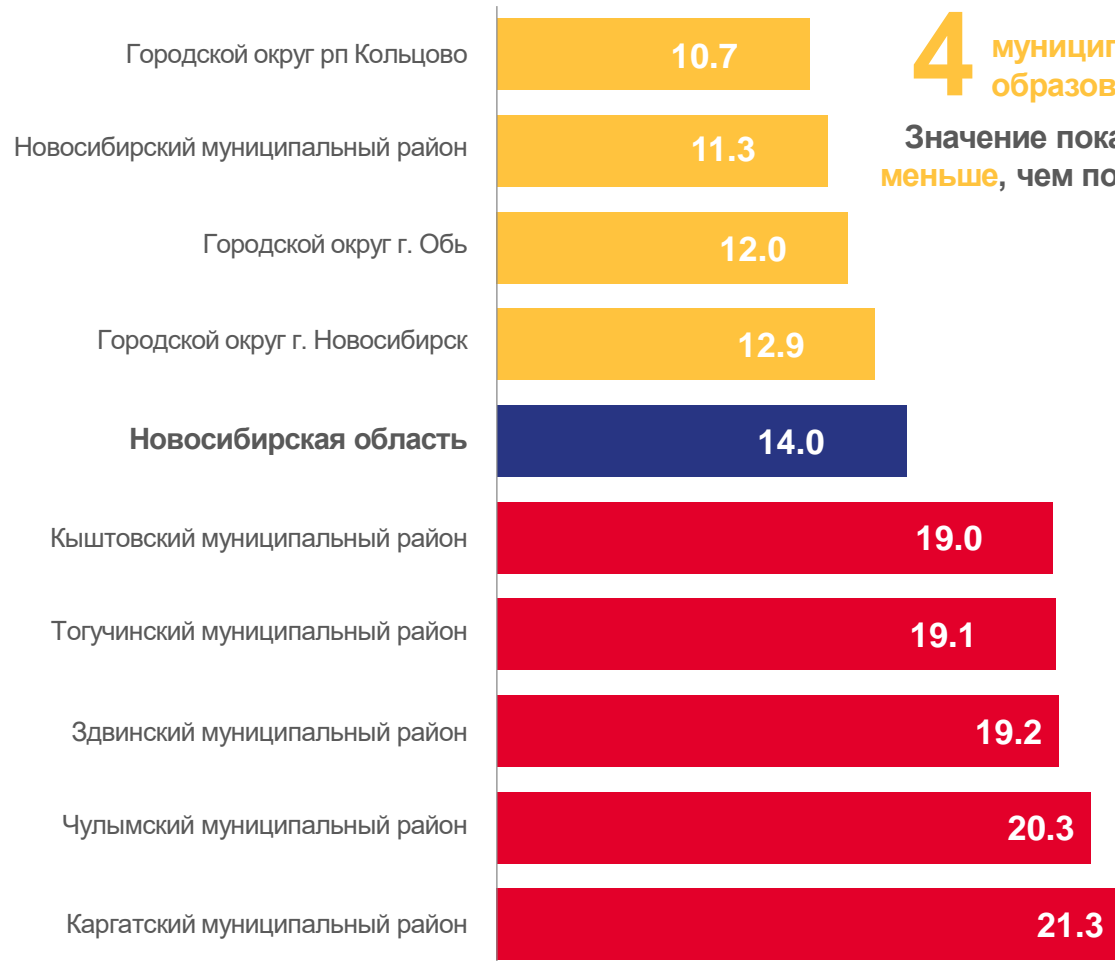
1000 чел.



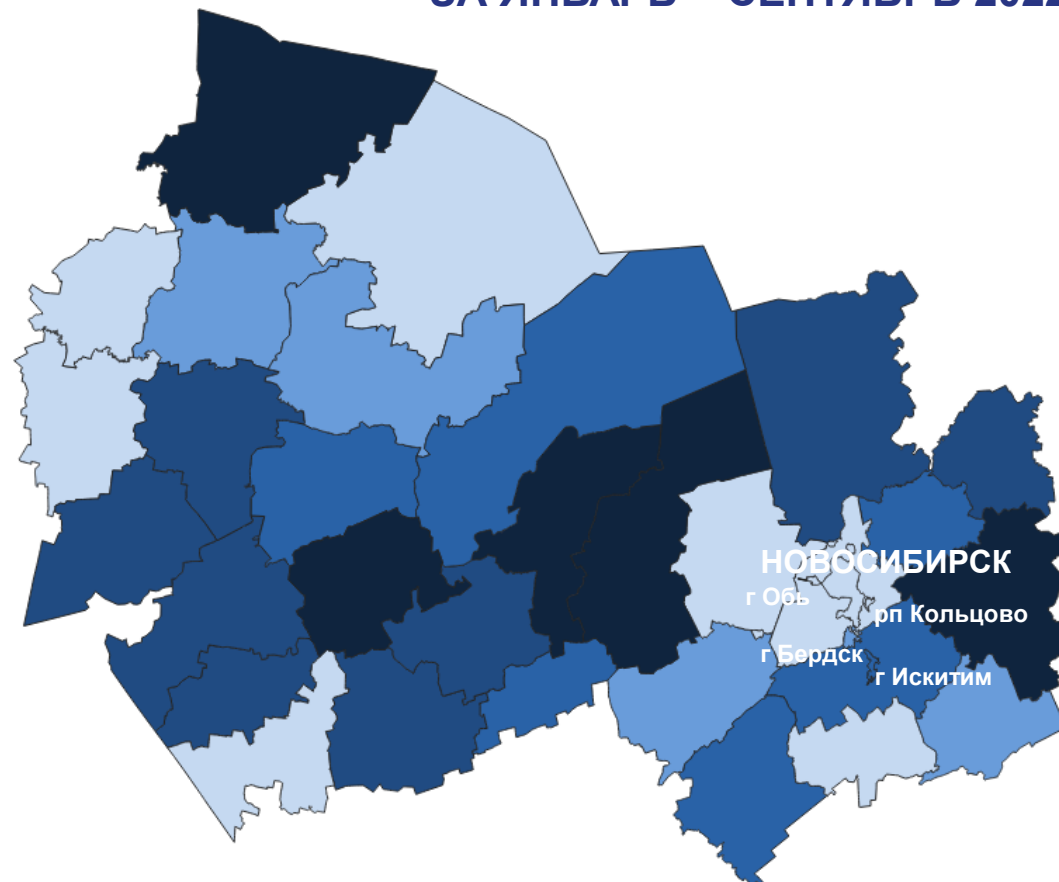
КОЭФФИЦИЕНТ СМЕРТНОСТИ НА 1000 ЧЕЛОВЕК НАСЕЛЕНИЯ

ЗА ЯНВАРЬ – СЕНТЯБРЬ 2022 ГОДА


Муниципальные районы и городские округа с наибольшими и наименьшими значениями показателя



4 муниципальных образований
Значение показателя **меньше**, чем по области



31 муниципальных образований
Значение показателя **больше**, чем по области





ЧИСЛО ЗАРЕГИСТРИРОВАННЫХ БРАКОВ

ЗА ЯНВАРЬ – СЕНТЯБРЬ 2022 ГОДА

15,4 тыс. браков

Число зарегистрированных браков

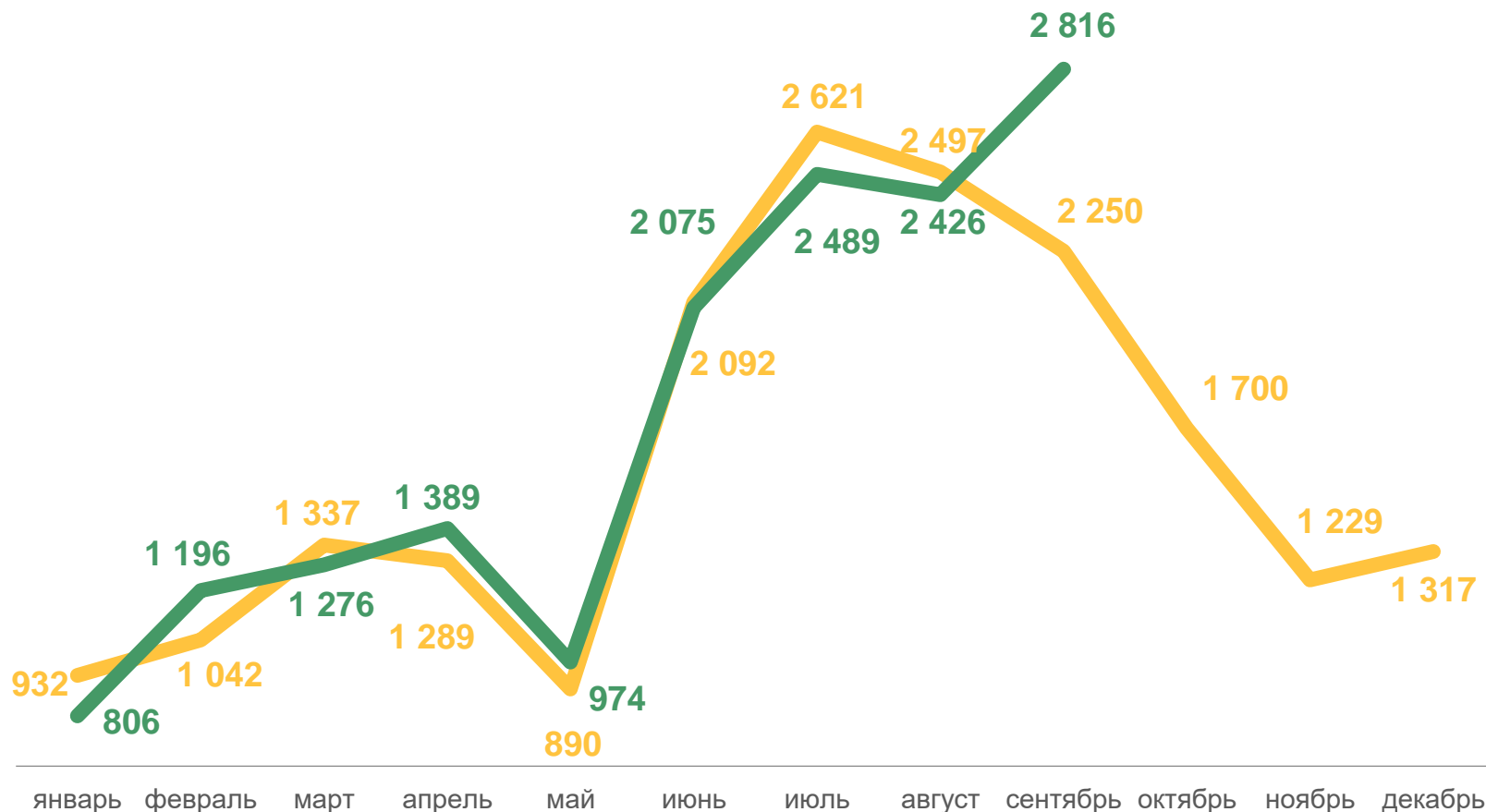
в расчете на 1000 человек населения

7,4‰

Коэффициент брачности

2,8%

Изменение коэффициента к январю – сентябрю 2021 года



2022

2021





КОЭФФИЦИЕНТ БРАЧНОСТИ НА 1000 ЧЕЛОВЕК НАСЕЛЕНИЯ

ЗА ЯНВАРЬ – СЕНТЯБРЬ 2022 ГОДА

Муниципальные районы и городские округа с наибольшими и наименьшими значениями показателя


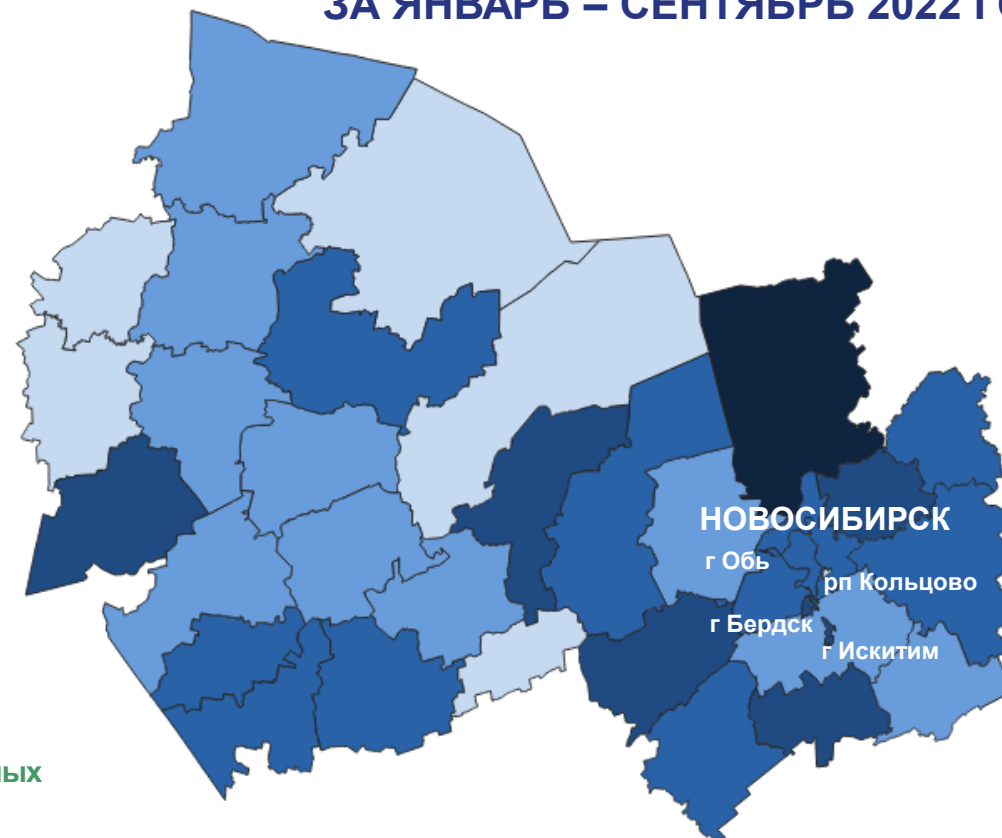


21 муниципальных образований

Значение показателя меньше, чем по области

14 муниципальных образований

Значение показателя равно или больше, чем по области





ЧИСЛО ЗАРЕГИСТРИРОВАННЫХ РАЗВОДОВ

ЗА ЯНВАРЬ – СЕНТЯБРЬ 2022 ГОДА

тыс. разводов
10,1

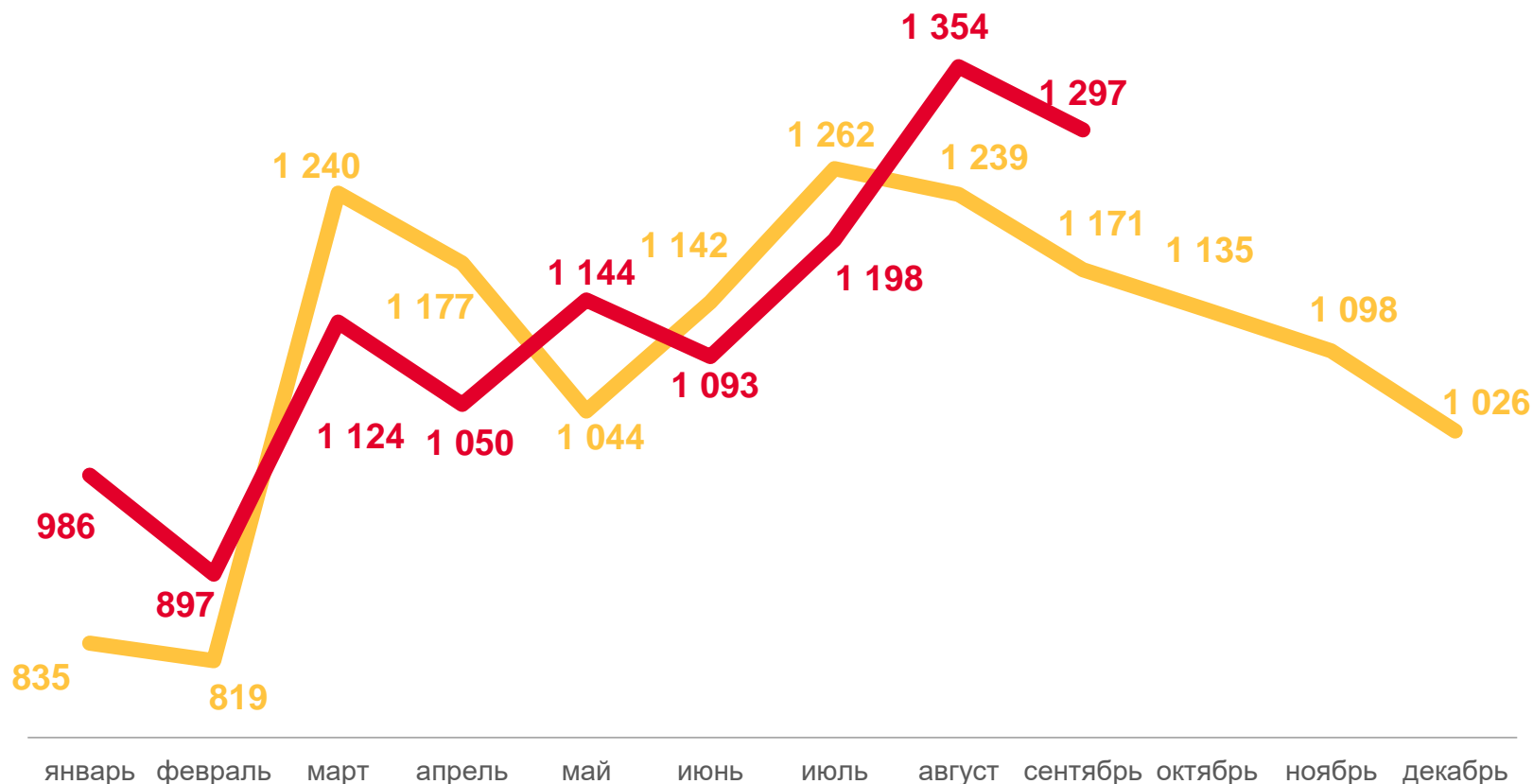
Число зарегистрированных разводов

в расчете на 1000 человек населения
4,9‰

Коэффициент разводимости

2,1%

Изменение коэффициента к январю – сентябрю 2021 года



2022

2021





КОЭФФИЦИЕНТ РАЗВОДИМОСТИ НА 1000 ЧЕЛОВЕК НАСЕЛЕНИЯ


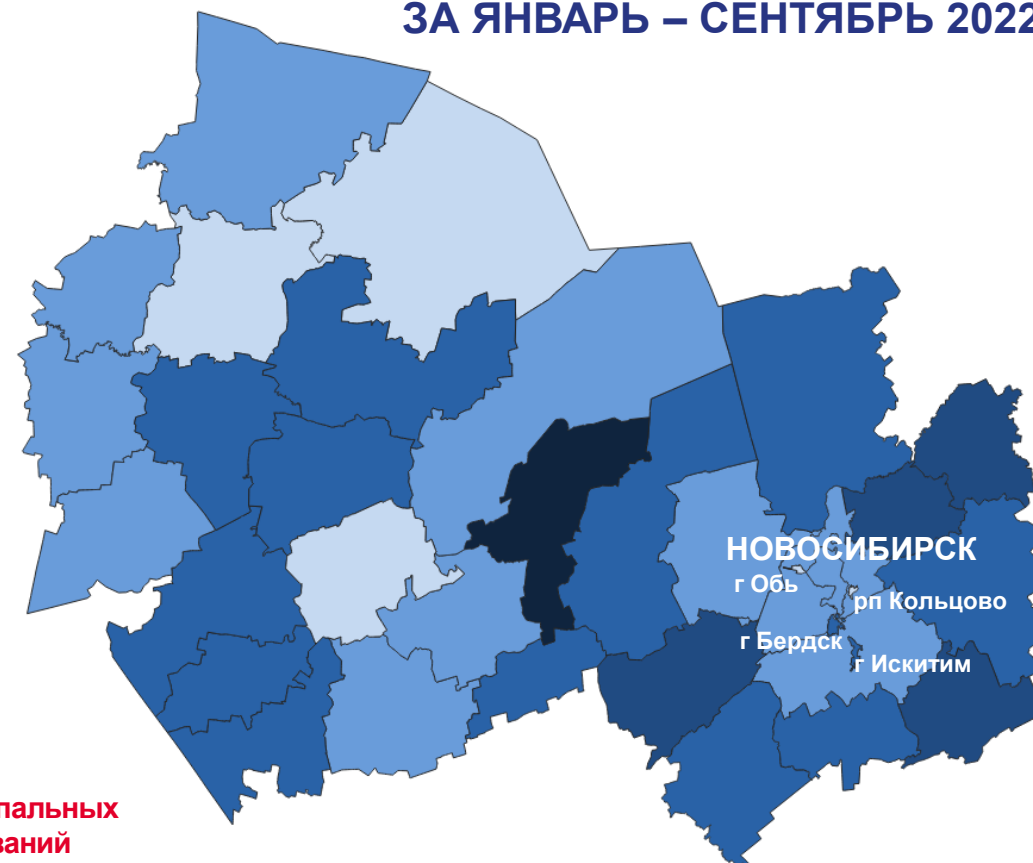
ЗА ЯНВАРЬ – СЕНТЯБРЬ 2022 ГОДА

Муниципальные районы и городские округа с наибольшими и наименьшими значениями показателя



14 муниципальных образований
Значение показателя меньше, чем по области

21 муниципальных образований
Значение показателя больше или равно, чем по области





ЗАБОЛЕВАЕМОСТЬ НАСЕЛЕНИЯ ОТДЕЛЬНЫМИ ИНФЕКЦИОННЫМИ ЗАБОЛЕВАНИЯМИ ПО ДАННЫМ РОСПОТРЕБНАДЗОРА НОВОСИБИРСКОЙ ОБЛАСТИ

ЗА ЯНВАРЬ – СЕНТЯБРЬ, СЛУЧАЕВ

2021 ГОД

2022 ГОД



КИШЕЧНЫЕ ИНФЕКЦИИ

острые кишечные инфекции
сальмонеллезные инфекции

9 333

13 030



295

334



ОСТРЫЕ ГЕПАТИТЫ (А, В, С)

34

66



ОСТРЫЕ РЕСПИРАТОРНО-ВИРУСНЫЕ ИНФЕКЦИИ

острые инфекции верхних дыхательных путей
грипп

654 898

729 761



1

22



СОЦИАЛЬНО ЗНАЧИМЫЕ БОЛЕЗНИ

Туберкулез (впервые выявленный)
Сифилис (впервые выявленный)
Гонококковая инфекция
ВИЧ
Педикулез

1 135

1 176



314

387

197

267

1 410

1 490

344

270

